



## CONVOCAÇÃO

A Presidente do Conselho de Administração do Instituto de Desenvolvimento Tecnológico e Humano – IDTECH, no uso de suas atribuições estatutárias CONVOCA os membros do Conselho para reunirem-se ordinariamente de modo virtual, por meio da plataforma de vídeo conferência Zoom acessível através do link: <https://us02web.zoom.us/j/81309073447?pwd=5bXzO0zpefHi6T7rpyQgB9UaRHM1HX.1> ID da reunião: 813 0907 3447, Senha: 333378, dia 09/07/2023, às 16h20min, para deliberarem sobre a seguinte Ordem do dia:

- 1) **Apreciação dos relatórios mensais gerenciais de atividades dos meses de fevereiro, março, abril, maio e junho de 2024 da Rede Estadual de Serviço de Hemoterapia – Rede Hemo;**
- 2) **Outros assuntos de interesse da instituição;**

Goiânia/GO, 01 de julho de 2024.

*Zanyr da Paixão Chaud e Sá Abreu*

**Zanyr da Paixão Chaud e Sá Abreu**  
Presidente – Conselho de Administração





**Ata da Reunião Ordinária do Conselho de Administração do IDTECH – Instituto de Desenvolvimento Tecnológico e Humano, realizada em 09 de julho de 2024.**

Aos nove dias do mês de julho de dois mil e vinte e quatro, às 16h20min (dezesseis horas), por videoconferência, utilizando a plataforma Zoom, conforme convocação de sua Presidente, reuniram-se os Conselheiros de Administração do Instituto de Desenvolvimento Tecnológico e Humano - IDTECH para deliberarem sobre a seguinte Ordem do Dia: **Item 1) Apreciação dos relatórios mensais gerenciais de atividades dos meses de fevereiro, março, abril, maio e junho de 2024 da Rede Estadual de Serviços de Hemoterapia – Rede HEMO; Item 2) Outros assuntos de interesse da instituição.** Inicialmente, a Presidente do Conselho de Administração, Zanyr da Paixão Chaud e Sá Abreu, procedeu a abertura da reunião agradecendo a presença de todos e verificando o comparecimento dos seguintes Conselheiros: Luana Cassia Miranda Ribeiro, Alexandre Liah, Rosana Carvalho Cardoso Ferreira Leite, Amanda Souto Baliza e Ulisses Alves da Silva. Posteriormente, informou que os Conselheiros Fátima Maria Lindoso da Silva Lima, Vivian Borim Borges, Roberto Serra da Silva Maia e Erico de Pina Cabral justificaram a ausência. Em seguida, dada à especificidade da reunião, agradeceu a participação dos seguintes convidados: José Cláudio Romero – Superintendente, Lúcio Dias Nascimento – Coordenador Executivo, Marcelo Matias – Assessor Jurídico, Núbia Borges – Coordenadora de Suprimentos, Rodolfo Vieira – Coordenador Financeiro, Túlio Veiga – Vice-Coordenador do Comitê de Compliance do Instituto, Mayara Rezende – Coordenador de Finanças e Custo Substituto, Adonai Andrade – Coordenador do Núcleo de Inovação Tecnológica, Alexsandro Jorge Lima – Coordenador do Núcleo de Articulação Socioinstitucional e Lázaro Rodrigues – Coordenador de Gestão e Desenvolvimento de Pessoas, Ana Cristina Novais – Diretora Técnica da Rede Hemo e Henrique Araújo Torres – Diretor Administrativo da Rede Hemo. Inicialmente, a Presidente do Conselho de Administração passa ao cumprimento da Ordem do Dia, abrindo a pauta com o **Item 1) Apreciação dos relatórios mensais gerenciais de atividades dos meses de fevereiro, março, abril, maio e junho de 2024 da Rede Estadual de Serviços de Hemoterapia – Rede HEMO.** A palavra foi passada para a Sra. Ana Cristina Novais para apresentação do relatório mensal de atividades, a qual iniciou destacando os principais acontecimentos que houveram na unidade e os dados estatísticos. Além disso, demonstrou gráficos sobre as unidades assistidas pela Rede Hemo, por modalidade, sendo 156 (cento e cinquenta e seis) públicas, 55 (cinquenta e cinco) privadas e 11 (onze) filantrópicas. Logo após, apresentou os dados de produção dos meses de fevereiro, março, abril, maio e junho de 2024, com os respectivos índices de alcance da meta contratual, iniciando pela coleta de sangue de doadores; assistência laboratorial e hemoterápica; clínica hematológica; consultas médicas e multiprofissionais ofertadas; assistência ambulatorial (exames, procedimentos e produção) e indicadores de qualidade dos hemocomponente produzidos. Em seguida, fora demonstrados os percentuais de doadores de repetição; doadores espontâneos; doadores de 1ª vez; indicadores de desempenho; as demandas





da Ouvidoria; campanhas externas e o quantitativo de colaboradores por vínculo empregatícios e categoria profissional. Em seguida, destacou as principais atividades que ocorreram entre os meses de fevereiro à junho de 2024, como: a presença da Rede Hemo na partida de futebol entre Goianésia e Vila Nova; a celebração do carnaval na Rede Hemo; a contabilização de doações durante o feriado de carnaval; a recepção de 54 (cinquenta e quatro) voluntários na 15ª (décima quinta) edição do Balanço Geral nos bairros; da promoção da ação sobre a importância da doação de sangue em escola de Ceres/GO, através do projeto Doador do Futuro; o projeto Doe Sangue e Marque um Gol pela Vida alcançando todas as torcidas dos times do Goianão; a palestra sobre qualidade de vida, reforçando cuidados com o bem-estar dos colaboradores; a participação da última temporada da série Sob Pressão, da TV Anhanguera, em campanha de doação de sangue, que contou com a apresentação de um vídeo promocional da campanha reproduzido pelo Sr. Adonai Andrade na reunião; e o envio de 834 (oitocentas e trinta e quatro) bolsas de sangue para os Hemocentros dos Estados de São Paulo e Roraima. Logo após, questionados se gostariam de algum esclarecimento, e sem que nenhum dos Conselheiros e convidados presentes tivessem dúvidas acerca das informações, foi colocado em votação o relatório gerencial dos meses de fevereiro, março, abril, maio e junho de 2024, sendo aprovado por todos os presentes, na forma apresentada no **Anexo 01**. Sobre o **Item 2) Outros assuntos de interesse da Instituição**, foi consultado a todos sobre o uso da palavra e, sem que nenhum dos Conselheiros e convidados presentes quisessem dela fazer uso, a Presidente agradeceu a presença de todos e deu por encerrada a reunião. Assim, sendo que mais nada houvesse para ser tratado, eu, Gustavo Henrique Gandra, Secretário Interino do Conselho de Administração do IDTECH, em substituição à Milena Paes Leme Monteiro Oliveira, lavrei a presente ata que, após lida, vai assinada por mim Gustavo Henrique Gandra e pela Presidente do Conselho de Administração.

*Zanyr da Paixão Chaud e Sá Abreu*  
**ZANYR DA PAIXÃO CHAUD E SÁ ABREU**  
Presidente – Conselho de Administração






**IDTECH**<sup>®</sup>  
INSTITUTO DE DESENVOLVIMENTO TECNOLÓGICO E HUMANO

IDTECH.ORG.BR



**Anexo 1) Apreciação dos relatórios mensais gerenciais de atividades dos meses de fevereiro, março, abril, maio e junho de 2024 da Rede Estadual de Serviços de Hemoterapia;**





# Relatório GERENCIAL

Fevereiro a Junho de 2024

REDE ESTADUAL DE HEMOCENTROS - REDE HEMO

A handwritten signature in blue ink, located in the bottom right corner of the page. The signature is stylized and appears to be a personal name or initials.

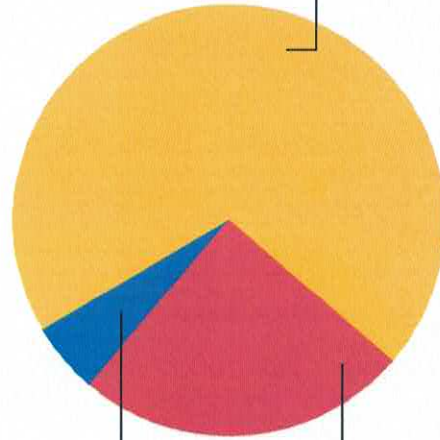
## Unidades assistidas por modalidade

Unidade	Pública	Privada	Filantrópica	Total
	156	55	11	223
%	70%	25%	5%	

Filantrópica:  
**Atende 5 %  
das unidades**

Privada:  
**Atende 25 %  
das unidades**

Pública:  
**Atende 70 %  
das unidades**



*[Handwritten signature]*

*[Handwritten signature]*

## Dados estatísticos

## Relatório Gerencial - REDE HEMO

Fevereiro a Junho de 2024

1. Coleta de sangue de doadores	Produção						Média de atendimento
	Meta	Fev	Mar	Abr	Mai	Jun	
Bolsas de sangue total coletadas de doadores	4.268	4.343	4.766	5.426	6.053	5.664	5.250
Coleta por aférese	75	116	108	153	127	116	124
Hemocomponentes produzidos	9.816	10.110	11.313	12.846	13.948	13.237	12.291
		<b>102%</b>	<b>112%</b>	<b>127%</b>	<b>141%</b>	<b>133%</b>	<b>123%</b>
		<b>155%</b>	<b>144%</b>	<b>204%</b>	<b>169%</b>	<b>155%</b>	<b>165%</b>
		<b>103%</b>	<b>115%</b>	<b>130%</b>	<b>142%</b>	<b>135%</b>	<b>125%</b>
2. Assistência laboratorial e Hemoterápica	Meta	Fev	Mar	Abr	Mai	Jun	Média de atendimento
Exames Imuno hematológicos	11.946	11.965	13.156	14.588	15.741	15.801	14.250
Identificação de Anticorpos Irregulares	Atender à demanda	0 (100% da demanda atendida)	0 (100% da demanda atendida)	0 (100% da demanda atendida)	0 (100% da demanda atendida)	64 (100% da demanda atendida)	0 (100% da demanda atendida)
Exames Sorológicos (Sorologia I e II de doadores)	5.533	5.434	6.030	6.650	7.315	7.288	6.543
Procedimentos Especiais (Coleta de sangue para exames de histocompatibilidade [medula óssea])	424	623	466	665	626	515	579
Procedimentos Especiais (Deleucitização de Concentrado de Hemácias; Deleucitização de concentrado de plaquetas; Identificação de anticorpos séricos irregulares com painel de hemácias; Irradiação de sangue e componentes destinados à transfusão; Preparo e distribuição de componentes lavados; Preparo e distribuição componentes aliquoteados)	Atender à demanda	1.989 (100% da demanda atendida)	1.926 (100% da demanda atendida)	1.977 (100% da demanda atendida)	2.015 (100% da demanda atendida)	1.837 (100% da demanda atendida)	1.946 (100% da demanda atendida)
Medicina Transfusional – Hospitalar (Exames Pré-Transfusionais I e II)	Atender à demanda	3.169 (100% da demanda atendida)	3.480 (100% da demanda atendida)	3.379 (100% da demanda atendida)	3.411 (100% da demanda atendida)	3.124 (100% da demanda atendida)	3.321 (100% da demanda atendida)
Medicina Transfusional – Hospitalar Distribuição de concentrado de hemácias, concentrado de plaquetas, crioprecipitado, concentrado de plaquetas por aférese, plasma fresco e plasma isento de crioprecipitado; Aférese terapêutica)	Atender à demanda	6.039 (100% da demanda atendida)	7.277 (100% da demanda atendida)	6.945 (100% da demanda atendida)	7.447 (100% da demanda atendida)	6.806 (100% da demanda atendida)	6.907 (100% da demanda atendida)

## Dados estatísticos

## Relatório Gerencial - REDE HEMO

Fevereiro a Junho de 2024

3. Assistência ambulatorial (exames, procedimentos e produção)		Produção											
		Fev		Mar		Abr		Mai		Jun		Média de atendimento	
Meta													
Clinica Hematológica	160	137	136	136	136	136	143	143	130	130	136	136	85%
Consultas Médicas Ofertadas Hemocentro Coordenador	600	644 Ofertadas 536 Realizadas	719 Ofertadas 579 Realizadas	808 Ofertadas 625 Realizadas	735 Ofertadas 619 Realizadas	856 Ofertadas 602 Realizadas	756 Ofertadas 592 Realizadas	143%	143%	143%	756 Ofertadas 592 Realizadas	124%	124%
Consultas Médicas Ofertadas Hemocentros Regionais	65	120 Ofertadas 78 Realizada	153 Ofertadas 71 Realizadas	153 Ofertadas 104 Realizada	136 Ofertadas 67 Realizada	136 Ofertadas 72 Realizadas	140 Ofertadas 78 Realizada	209%	209%	209%	140 Ofertadas 78 Realizada	178%	178%
Consultas Multiprofissionais Ofertadas Hemocentro Coordenador	1.000	1.144 Ofertada 864 Realizada	1.020 Ofertadas 1.041 Realizadas	1.098 Ofertada 1.168 Realizada	1.226 Ofertada 1.042 Realizada	1.240 Ofertadas 1.068 Realizadas	1.145 Ofertada 1.036 Realizada	124%	124%	124%	1.145 Ofertada 1.036 Realizada	112%	112%
Consultas Multiprofissionais Ofertadas Hemocentros Regionais	45	120 Ofertada 77 Realizada	153 Ofertadas 69 Realizadas	153 Ofertadas 101 Realizadas	136 Ofertada 66 Realizada	136 Ofertadas 71 Realizadas	139 Ofertada 77 Realizada	302%	302%	302%	139 Ofertada 77 Realizada	256%	256%
Assistência Ambulatorial	Atender à demanda	305 (100% da demanda atendida)	284 (100% da demanda atendida)	311 (100% da demanda atendida)	326 (100% da demanda atendida)	282 (100% da demanda atendida)	301 (100% da demanda atendida)	100%	100%	100%	301 (100% da demanda atendida)	100%	100%
Exames Hematológicos e Coagulação	350	535	576	704	771	697	657	199%	199%	199%	657	184%	184%
Testes Laboratoriais (Sorologia para possível doador de órgãos)	Atender à demanda	182 (100% da demanda atendida)	140 (100% da demanda atendida)	126 (100% da demanda atendida)	140 (100% da demanda atendida)	140 (100% da demanda atendida)	145 (100% da demanda atendida)	100%	100%	100%	145 (100% da demanda atendida)	100%	100%
Testes Laboratoriais (Imunohematologia para possível doador de órgãos)	Atender à demanda	26 (100% da demanda atendida)	20 (100% da demanda atendida)	18 (100% da demanda atendida)	20 (100% da demanda atendida)	20 (100% da demanda atendida)	21 (100% da demanda atendida)	100%	100%	100%	21 (100% da demanda atendida)	100%	100%



## Dados estatísticos

Relatório Gerencial - REDE HEMO Fevereiro a Junho de 2024

4. Indicadores de qualidade dos Hemocomponentes produzidos	Meta	Produção											
		Fev		Mar		Abr		Mai		Jun		Média de atendimento	
		Produção	% de alcance	Produção	% de alcance	Produção	% de alcance	Produção	% de alcance	Produção	% de alcance	Produção	% de alcance
Qualidade de hemocomponentes Concentrado de hemácias	>90%	95%	105%	94%	104%	94%	104%	88%	98%	97%	108%	94%	104%
Qualidade de hemocomponentes Concentrado de Hemácias Desleucocitadas	>90%	100%	111%	100%	111%	100%	111%	90%	100%	90%	100%	96%	107%
Qualidade de hemocomponentes Concentrados de Plaquetas Randômicas	>90%	97%	108%	93%	103%	99%	110%	96%	107%	99%	110%	97%	108%
Qualidade de hemocomponentes Concentrados de Plaquetas por Aférese	>90%	100%	111%	100%	111%	100%	111%	100%	111%	100%	111%	100%	111%
Qualidade de hemocomponentes Concentrados de Plasma Fresco Congelado	>90%	100%	111%	100%	111%	100%	111%	100%	111%	100%	111%	100%	111%
Qualidade de hemocomponentes Crioprecipitado	>90%	100%	111%	100%	111%	100%	111%	100%	111%	100%	111%	100%	111%
Tempo médio de atendimento ao paciente (tempo médio de espera para realização de consultas e procedimentos)	<45 minutos	00:02:10	Atendido	00:02:49	Atendido	00:05:45	Atendido	00:05:26	Atendido	00:06:15	Atendido	00:06:15	Atendido

## Indicadores e metas de desempenho

### Relatório Gerencial - REDE HEMO



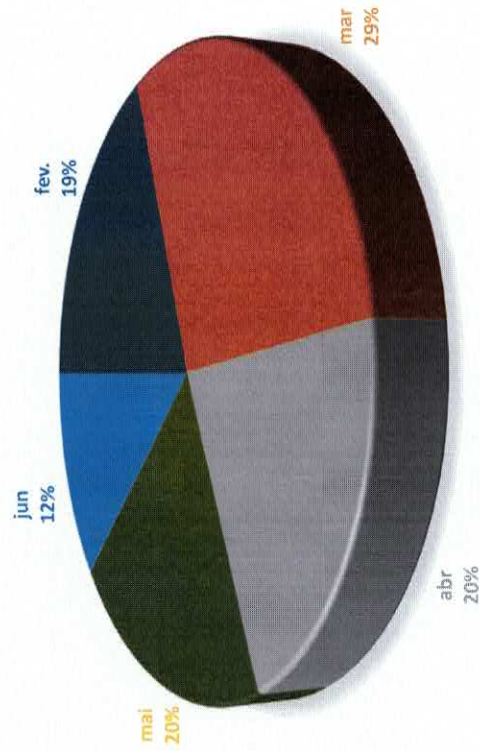
Fevereiro a Junho de 2024

Indicadores de desempenho	Meta	Fev	Mar	Abr	Mai	Jun	Média
Solicitações externas de Hemocomponentes	>= 95%	95%	95%	95%	95%	96%	95%
Percentual de cumprimentos de visitas técnico-administrativas nos serviços assistidos pelas unidades gerenciadas pelo parceiro privado	>90%	100%	100%	100%	100%	100%	100%
Taxa de Inaptdão Clínica	<19%	14%	13%	13%	12%	12%	13%
Taxa de doações espontâneas	>70%	94%	91%	92%	96%	95%	94%
Taxa de doador de repetição	>45%	37%	34%	33%	30%	35%	34%
Taxa de Doadores de 1ª vez	>35%	26%	28%	33%	35%	32%	31%
Tempo médio do processo de doação de sangue	>60min	00:46:25	00:44:25	###	00:48:48	00:50:47	00:47:01
Taxa de amostras de sangue descartadas por lipemia	<1,5%	0,27%	0,63%	0,48%	0,56%	0,65%	1%
Percentual de satisfação de doadores de sangue	>95%	99,50%	98,90%	99,81%	99,70%	99,17%	99%
Índice de Produção de Hemocomponentes	2,3	2,3	2,4	2,4	2,3	2,3	2,34
Estoque adequado de Concentrado de Hemácias CH	Estoque adequado	Estoque seguro para 12 dias	Estoque seguro para 14 dias	Estoque seguro para 15 dias	Estoque seguro para 17 dias	Estoque seguro para 21 dias	Estoque seguro para 16 dias
Percentual de Perdas de Concentrado de Hemácias por validade	<8%	3%	5,8%	6%	7,5%	15,0%	7%
Percentual de execução do Plano de educação permanente	>95%	100%	80%	100%	100%	100,0%	96%
Percentual de Manutenções preventivas realizadas	>95%	100%	100%	100%	100%	100,0%	100%
Percentual de Calibrações de Equipamentos realizadas	>95%	100%	96%	100%	98%	100,0%	99%
Percentual de qualificações técnicas realizadas	>95%	100%	100%	100%	100%	100,0%	100%
Qualidade de Hemocomponentes Produzidos	>90%	99,48%	94%	99%	98,70%	99,7%	98%

Z

AS

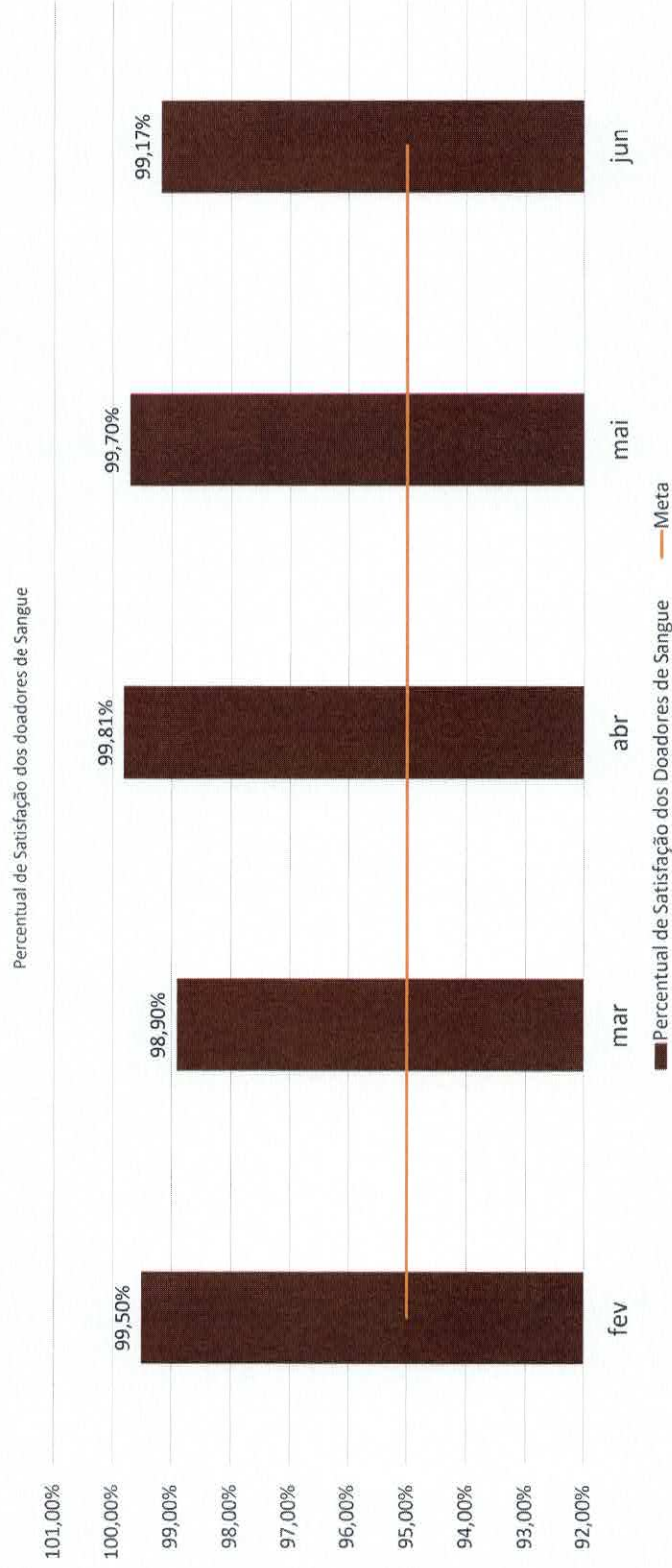
**CAMPANHAS EXTERNAS - COLETA EXTERNA E REPRESENTATIVIDADE NO Nº TOTAL DE COLETAS DA REDE HEMO**



*[Handwritten signature]*

*[Handwritten signature]*

### PERCENTUAL DE SATISFAÇÃO DOS DOADORES DE SANGUE



*[Handwritten signature]*

*[Handwritten initials]*



REDE HEMO ESTEVE PRESENTE NA PARTIDA ENTRE GOIANÉSIA E VILA NOVA NO SÁBADO DE CARNAVAL



DOADORES CELEBRAM O CARNAVAL NA REDE HEMO COM MÚSICA E MUITA FOLIA



REDE HEMO CONTABILIZA AUMENTO NAS DOAÇÕES DURANTE O FERIADO DE CARNAVAL



UNIDADE MÓVEL RECEBEU 54 VOLUNTÁRIOS NA 15ª EDIÇÃO DO BALANÇO GERAL NOS BAIRROS



DOADOR DO FUTURO PROMOVE AÇÃO SOBRE A IMPORTÂNCIA DA DOAÇÃO DE SANGUE EM ESCOLA DE CERES



39 ANOS DOANDO SANGUE PARA SALVAR VIDAS



PROJETO DOE SANGUE E MARQUE UM GOL PELA VIDA ALCANÇA TODAS AS TORÇIDAS DOS TIMES DO GOIÂNIO 2024



PALESTRA SOBRE QUALIDADE DE VIDA REFORÇA CUIDADOS COM O BEM-ESTAR DOS COLABORADORES

Handwritten signature in blue ink.

Handwritten signature in blue ink.

## Atividades desenvolvidas

## Relatório Gerencial - REDE HEMO

Fevereiro a Junho de 2024



REDE HEMO COLETA MAIS DE 300 BOLSAS DE SANGUE DURANTE FERIADO PROLONGADO



HEMOCENTRO DE GOIÁS REALIZA AÇÃO ESPECIAL EM ALUSÃO AO DIA MUNDIAL DA HEMOFILIA



DOADORA CELEBRA ANIVERSÁRIO NO HEMOCENTRO COORDENADOR



PARA MARCAR ÚLTIMA TEMPORADA DA SÉRIE SOB PRESSÃO, HEMOCENTRO DE GOIÁS E TV ANHANGUERA SE UNEM EM CAMPANHA DE DOAÇÃO DE SANGUE



HEMOCENTRO DE GOIÁS REALIZA ATENDIMENTO PARA PACIENTES COM TALASSEMIA



UNIDADES DA REDE HEMO ATINGEM NOTA MÁXIMA EM AVALIAÇÃO DO PROGRAMA NACIONAL DE CONTROLE DE QUALIDADE



REFORMULAÇÃO COMPLETA DA ESTAÇÃO HEMOCENTRO DO EIXO ANHANGUERA E ENTREGUE AOS GOIANOS



EM UM ANO, REDE HEMO ENVIOU QUASE 11 MIL BOLSAS DE PLASMA À HEMOBRÁS PARA A PRODUÇÃO DE MEDICAMENTOS

Z

Handwritten signature

## Atividades desenvolvidas

## Relatório Gerencial - REDE HEMO

Fevereiro a Junho de 2024



**JUNHO VERMELHO: EM EVENTO PARA TODAS AS IDADES, REDE HEMO ABRE MÊS DEDICADO À DOAÇÃO DE SANGUE**



**REDE HEMO PARTICIPA DA JORNADA DE HEMOSTASIA E COAGULAÇÃO DO EINSTEIN**



**REDE HEMO ENVIA 834 BOLSAS DE SANGUE PARA OS HEMOCENTROS DE SÃO PAULO E RORAIMA**



**GRUPO DE ESCOTEIROS VISITA HEMOCENTRO DE RIO VERDE**

**Pareceres**


**Relatório Gerencial – REDE HEMO**

**Fevereiro a Junho de 2024**

  
**Ana Cristina Novaes Mendes**  
Diretoria Técnica  
Hemogo

  
**Demyse Silva Goulart**  
Diretoria Geral  
Hemogo

Relatório elaborado pelas diretorias da Rede Hemo e aprovado pelo Conselho de Administração em \_\_\_\_/\_\_\_\_/\_\_\_\_.

  
**Zanyr da Paixão Chaud e Sá Abreu**  
Presidente do Conselho de Administração  
Idtech